EN

Product component introduction

1. Button
2. LED display
3. USB-A output 1
4. Type-C input / output
5. USB-A output
6. Micro USB input

Specification

Model	P10k1
Capacity	10 000 mAh (37 Wh)
Micro input	5 V/2,0 A; 9 V/2,0 A
Type-C input	5 V /3,0 A; 9V/2,0 A
Type-C output	5 V/3,0 A; 9 V/2,22 A; 12 V/1,67 A
USB-A output 1/2	4,5 V/5 A; 5 V/4,5 A; 9 V/2,0 A; 12 V/1,5 A
Type-C + USB 1/2 output	5 V–3,0 A
Recharging time	~3-3.5 hours
Battery cycle count	>30times

Power indicator
Press the power button to check the accurate remaining capacity from the LED digital display:

Power indicator	20	50	80	100
Battery status	20%	50%	80%	100%

Recharging power bank
Charge the power in two ways. Use a USB cable to connect with power supply devices, like AC adapter (1) or computer port (2), and plug into the Type-C input of the power bank.

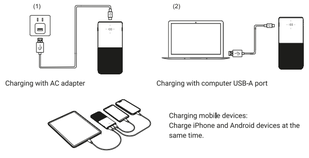

Producer: Partner Tele.com Sp. z o.o. Sp. k. ul. Sołtysowska 22, 31-589 Kraków, Polska

BG

Преглед на изделието

1. Бутон за захранване
2. LED
3. Изходен порт USB-A 1
4. Входен порт USB-C
5. Изходен порт USB-A 2
6. Входен порт Micro-USB

Спецификация

Модел	P10k1
Капацитет	10 000 mAh
Входен порт Micro-USB	5 V/2,0 A; 9 V/2,0 A
Входен порт USB-C	5 V/2,0 A; 9 V/2,0 A
Изходен порт USB-C	5 V/3,0 A; 9 V/2,22 A; 12 V/1,67 A
Изходен порт USB-A 1/ 2	4,5 V/5 A; 5 V/4,5 A; 9 V/2,0 A; 12 V/1,5 A
Изходен порт USB-C + USB-A 1/ 2	5 V – 3,0 A
Време за зареждане	~3-3.5 часа
Жизнен цикъл на батерията	>300 пъти

Състояние на батерията
Натиснете бутона за захранване, за да проверите актуалното състояние на:

Индикатор на захранване	20	50	80	100
Състояние на батерията	20%	50%	80%	100%

Зареждане на външната батерия
Външната батерия се зарежда с помощта на кабела USB. Свържете я към източник на захранване, напр. захранващ контакт AC (1) или порт USB-A на компютъра (2), и до порт Micro-USB или USB-C на външната батерия.

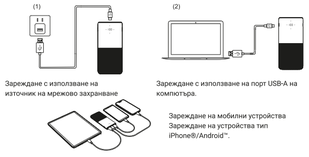

продуцент: Partner Tele.com Sp. z o.o. Sp. k. ul. Sołtysowska 22, 31-589 Kraków, Polska

EL

Προεπισκόπηση προϊόντος

1. Κουμπί λειτουργίας
2. LED
3. Θύρα εξόδου USB-A 1
4. Θύρα εισόδου USB-C
5. Θύρα εξόδου USB-A 2
6. Θύρα εισόδου Micro-USB

Προδιαγραφές

Μοντέλο	P10k1
Χωρητικότητα	10 000 mAh
Θύρα εισόδου Micro-USB	5 V/2,0 A; 9 V/2,0 A
Θύρα εισόδου USB-C	5 V/2,0 A; 9 V/2,0 A
Θύρα εξόδου USB-C	5 V/3,0 A; 9 V/2,22 A; 12 V/1,67 A
Θύρα εξόδου USB-A 1/ 2	4,5 V/5 A; 5 V/4,5 A; 9 V/2,0 A; 12 V/1,5 A
Θύρα εξόδου USB-C + USB-A 1/2	5 V–3,0 A
Χρόνος φόρτισης	~3-3.5 ώρες
Κύκλος ζωής μπαταρίας	>300 φορές

Κατάσταση μπαταρίας
Πατήστε το κουμπί λειτουργίας για να ελέγξετε την τρέχουσα κατάσταση της μπαταρίας από LED

Ενδειξη ισχύος	20	50	80	100
Κατάσταση μπαταρίας	20%	50%	80%	100%

Φόρτιση του power bank
Το power bank μπορεί να φορτιστεί με τη χρήση του καλωδίου USB. Συνδέστε το ταυτόχρονα σε μια πηγή ρεύματος, όπως μια πρίζα εναλλασσόμενου ρεύματος (1) ή τη θύρα USB-A του υπολογιστή σας (2), και στη θύρα Micro-USB ή USB-C του power bank.

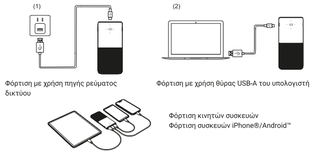

Παραγωγός: Partner Tele.com Sp. z o.o. Sp. k. ul. Sołtysowska 22, 31-589 Kraków, Polska

HR

Pregled proizvoda

1. Gumb za napajanje
2. LED
3. USB-A izlazni priključak
4. USB-C ulazni priključak
5. USB-A 2 izlazni priključak
6. Micro-USB ulazni priključak

Specifikacija

Model	P10k1
Kapacitet	10.000 mAh
Micro-USB ulazni priključak	5 V/2,0 A; 9 V/2,0 A
USB-C ulazni priključak	5 V/2,0 A; 9 V/2,0 A
USB-C izlazni priključak	5 V/3,0 A; 9 V/2,22 A; 12 V/1,67 A
USB-A izlazni priključak 1/2	4,5 V/5 A; 5 V/4,5 A; 9 V/2,0 A; 12 V/1,5 A
USB-C + USB-A izlazni priključak 1/2	5 V–3,0 A
Vrijeme punjenja	~3-3.5 sati
Radni ciklus baterije	>300 puta

Status baterije
Pritisnite gumb za uključivanje kako biste provjerili trenutni status baterije.

Indikator napajanja	20	50	80	100
Status baterije	20%	50%	80%	100%

Punjenje power bank-a
Power bank se može puniti pomoću USB kabela. Istovremeno ga spojite na izvor napajanja, kao što je utičnica za izmjeničnu struju (1) ili USB-A priključak računala (2), te na Micro-USB ili USB-C priključak baterije.

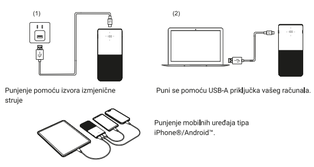

Proizvođač: Partner Tele.com Sp. z o.o. Sp. k. ul. Sołtysowska 22, 31-589 Kraków, Polska

LT

Produkto peržiūra

1. Įjungimo mygtukas
2. LED
3. Įvesties prievadas USB-A 1
4. Įvesties prievadas USB-C
5. Išvesties prievadas USB-A 2
6. Įvesties prievadas Micro-USB

Specifikacija

Modelis	P10k1
Talpa	10 000 mAh
Įvesties prievadas Micro-USB	5 V/2,0 A; 9 V/2,0 A
Įvesties prievadas USB-C	5 V/2,0 A; 9 V/2,0 A
Išvesties prievadas USB-C	5 V/3,0 A; 9 V/2,22 A; 12 V/1,67 A
Išvesties prievadas USB-A1/2	4,5 V/5 A; 5 V/4,5 A; 9 V/2,0 A; 12 V/1,5 A
Išvesties prievadas USB-C + USB-A1/2	5 V – 3,0 A
Krovimo laikas	~3-3.5 val.
Baterijos darbo ciklas	>300 kartų

Baterijos būsena
Paspauskite maitinimo mygtuką, kad patikrintumėte esamą akumuliatoriaus būseną pagal.

Maitinimo indikatorius	20	50	80	100
Baterijos būsena	20%	50%	80%	100%

Neliojamojo įkroviklio krovimas
Maitinimo pasą galima įkrauti naudojant USB laidą. Vienu metu prijunkite jį prie maitinimo šaltinio, pvz., kintamosios srovės maitinimo lizdo (1) arba kompiuterio USB-A prievado (2) ir mikro-USB prievado arba USB-C nešiojamojo įkroviklio.

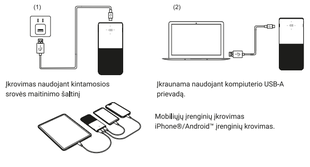

Gamintojas: Partner Tele.com Sp. z o.o. Sp. k. ul. Sołtysowska 22, 31-589 Kraków, Polska

RO

Previzualizare produs

1. Buton alimentare
2. LED
3. Port de ieșire USB-A 1
4. Port de intrare USB-C
5. Port de ieșire USB-A 2
6. Port de intrare micro-USB

Specificație

Model	P10k1
Capacitate	10.000 mAh
Port de intrare micro-USB	5 V/2,0 A; 9 V/2,0 A
Port de intrare USB-C	5 V/2,0 A; 9 V/2,0 A
Port de ieșire USB-C	5 V/3,0 A; 9 V/2,22 A; 12 V/1,67 A
Port de ieșire USB-A 1/2	4,5 V/5 A; 5 V/4,5 A; 9 V/2,0 A; 12 V/1,5 A
Port de ieșire USB-C + USB-A 1/2	5 V–3,0 A
Timp de încărcare	~3-3.5 ore
Ciclul de funcționare al bateriei	>300 de ori

Starea bateriei
Apăsați butonul de pornire pentru a verifica starea curentă a bateriei.

Indicator de putere	20	50	80	100
Starea bateriei	20%	50%	80%	100%

Încărcarea power bank-ului
Power Bank poate fi încărcat folosind un cablu USB. Conectați-l simultan la o sursă de alimentare, cum ar fi o priză de curent alternativ (1) sau un port USB-A al computerului (2) și la portul Micro-USB sau USB-C al power bank-ului.

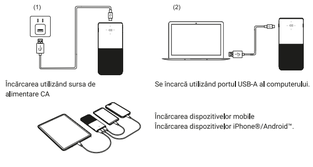

Producător: Partner Tele.com Sp. z o.o. Sp. k. ul. Sołtysowska 22, 31-589 Kraków, Polska

[illegible]

Pregled izdelkov

1. Gumb za vklop
2. Prikazovalnik LED
3. Izhodna vrata USB-A 1
4. Vhodna/izhodna vrata USB-C
5. Izhodna vrata USB-A 2
6. Vhodna vrata Micro-USB

Specifikacije

Model	P10k1
Zmogljivost	10 000 mAh (737 Wh)
Vhodna vrata Micro-USB	5 V/2,0 A; 9 V/2,0 A
Vhodna vrata USB-C	5 V/3,0 A; 9 V/2,0 A
Izhodna vrata USB-C	5 V/3,0 A; 9 V/2,22 A; 12 V/1,67 A
Izhodna vrata USB-A 1/2	4,5 V/5 A; 5 V/4,5 A; 9 V/2,0 A; 12 V/1,5 A
Izhodna vrata USB-C + USB-A 1/2	5 V–3,0 A
Čas polnjenja	~5-6 ur.
Življenjski ciklus baterije	>300-krat

Stanje baterije
Pritisnite gumb za vklop, da na zaslonu LED preverite trenutno stanje baterije:

Indikator napajanja	20	50	80	100
Stanje baterije	20%	50%	80%	100%

Polnjenje banke napajanja
Banko energije lahko polnite s kablom USB. Hkrati ga priključite na vir napajanja, kot je vtičnica za izmenični tok (1) ali vrata USB-A računalnika (2), in na vrata Micro-USB ali USB-C na napajalni banki.

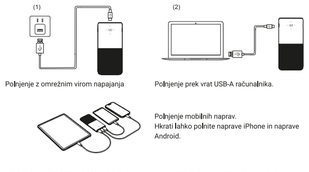

Proizvajalec: Partner Tele.com Sp. z o.o. Sp. k. 22 Sołtysowska St., 31-589 Krakov, Poljska

DE

Produktvorschau

1. Einschalttaste
2. LED
3. USB-A-1-Ausgangsanschluss
4. USB-C-Eingangsanschluss
5. USB-A-2-Ausgangsanschluss
6. Micro-USB-Eingangsanschluss

Technische Daten

Modell	P10k1
Kapazität	10 000 mAh
Micro-USB-Eingangsanschluss	5 V/2,0 A; 9 V/2,0 A
USB-C-Eingangsanschluss	5 V/2,0 A; 9 V/2,0 A
USB-C-Ausgangsanschluss	5 V/3,0 A; 9 V/2,22 A; 12 V/1,67 A
USB-A 1/2 Ausgangsanschluss	4,5 V/5 A; 5 V/4,5 A; 9 V/2,0 A; 12 V/1,5 A
USB-C + USB-A 1/2 Ausgangsanschluss	5 V–3,0 A
Aufladezeit	~3-3.5 Std.
Akku-Lebensdauer	>300 mal

Akkustatus
Drücken Sie die Einschalttaste, um den aktuellen Akkustatus anhand der LEDs.

Betriebsanzeige	20	50	80	100
Akkustatus	20%	50%	80%	100%

Powerbank aufladen
Die Powerbank kann mit dem USB-Kabel aufgeladen werden. Schließen Sie es gleichzeitig an eine Stromquelle an, z. B. eine Netzsteckdose (1) oder den USB-A-Anschluss Ihres Computers (2), und an den Micro-USB- oder USB-C-Anschluss der Powerbank.

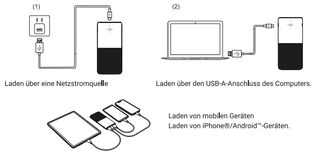

Producer: Partner Tele.com Sp. z o.o. Sp. k. ul. Sołtysowska 22, 31-589 Kraków, Polska

CZ

Náhled produktu

1. Tlačítko napájení
2. Kontrolka LED
3. Výstupní port USB-A 1
4. Vstupní port USB-C
5. Výstupní port USB-A 2
6. Vstupní port Micro-USB

Technické údaje

Model	P10k1
Kapacita	10 000 mAh
Vstupní port Micro-USB	5 V/2,0 A; 9 V/2,0 A
Vstupní port USB-C	5 V/2,0 A; 9 V/2,0 A
Výstupní port USB-C	5 V/3,0 A; 9 V/2,22 A; 12 V/1,67 A
Výstupní port USB-A 1/2	4,5 V/5 A; 5 V/4,5 A; 9 V/2,0 A; 12 V/1,5 A
Výstupní port USB-C + USB-A 1/2	5 V–3,0 A
Doba nabíjení	~3-3.5 hod.
Životnost baterie	>300 nabíjecích cyklů

Stav baterie
Stisknutím tlačítka napájení můžete zkontrolovat aktuální stav baterie.

Ukazatel napájení	20	50	80	100
Stav baterie	20%	50%	80%	100%

Nabíjení powerbanky
Powerbanku lze nabíjet pomocí kabelu USB. Připojte jej ke zdroji napájení, například k zásuvce AC (1) nebo k portu USB-A počítače (2), a k portu Micro-USB nebo USB-C powerbanky.

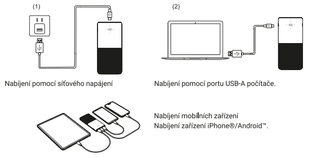

Výrobce: Partner Tele.com Sp. z o.o. Sp. k. ul. Sołtysowska 22, 31-589 Kraków, Polska

ES

Vista previa del producto

1. Botón de encendido
2. LED
3. Puerto de salida USB-A 1
4. Puerto de entrada USB-C
5. Puerto de salida USB-A 2
6. Puerto de entrada micro USB

Especificación

Modelo	P10k1
Capacidad	10 000 mAh
Puerto de entrada Micro-USB	5 V/2,0 A; 9 V/2,0 A
Puerto de entrada USB-C	5 V/2,0 A; 9 V/2,0 A
Puerto de entrada USB-C	5 V/3,0 A; 9 V/2,22 A; 12 V/1,67 A
Puerto de entrada USB-A 1/2	4,5 V/5 A; 5 V/4,5 A; 9 V/2,0 A; 12 V/1,5 A
Puerto de entrada USB-C + USB-A 1/2	5 V–3,0 A
Tiempo de carga	~3-3.5 horas
Ciclo de trabajo de la batería	>300 veces

Estado de la batería
Presione el botón de encendido para verificar el estado actual de la batería LED:

Indicador de encendido	20	50	80	100
Estado de la batería	20%	50%	80%	100%

Cargando el banco de energía
El banco de energía se puede cargar con un cable USB. Conéctelo simultáneamente a una fuente de alimentación, como un tomacorriente de CA (1) o un puerto USB-A de una computadora (2), y al puerto Micro-USB o USB-C del banco de energía.

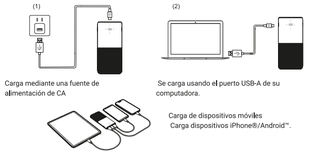

Productor: Partner Tele.com Sp. z o.o. Sp. k. ul. Sołtysowska 22, 31-589 Kraków, Polska

HU

Termék előnézete

1. Bekapcsoló gomb
2. LED
3. USB-A kimeneti port 1
4. USB-C bemeneti port
5. USB-A kimeneti port 2
6. Micro-USB Bemeneti port

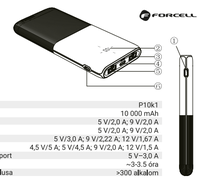

Specifikació

Modell	P10k1
Kapacitás	10 000 mAh
Micro USB- bemeneti port	5 V/2,0 A; 9 V/2,0 A
USB-C bemeneti port	5 V/2,0 A; 9 V/2,0 A
USB-C kimeneti port	5 V/3,0 A; 9 V/2,22 A; 12 V/1,67 A
USB-A kimeneti port 1/2	4,5 V/5 A; 5 V/4,5 A; 9 V/2,0 A; 12 V/1,5 A
USB-C + USB-A 1/2 kimeneti port	5 V–3,0 A
A töltés ideje	~3-3.5 óra
Az akkumulátor működési ciklusa	>300 alkalom

Az elem állapota
Nyomja meg a bekapcsológombot, az akkumulátor aktuális állapotának ellenőrzéséhez az alábbi 4 LED segítségével:

Tápellátás jelző	20	50	80	100
Az elem állapota	20%	50%	80%	100%

A powerbank töltése
A powerbanket USB-kábel segítségével lehet feltölteni. Csatlakoztassa egyidejűleg az áramforráshoz, például egy (AC) hálózati aljzathoz (1) vagy egy számítógép USB-A portjához (2), valamint a powerbank Micro-USB vagy USB-C portjához.

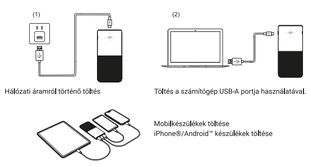

Termelő: Partner Tele.com Sp. z o.o. Sp. k. ul. Sołtysowska 22, 31-589 Kraków, Polska

LV

Produkta priekšskatījums

1. Ieslēgšanas/izslēgšanas poga
2. LED
3. Ievades ports USB-A 1
4. Ievades ports USB-C
5. Izvades ports USB-A 2
6. Ievades ports Micro-USB

Specifikācija

Modelis	P10k1
Jauda	10 000 mAh
Ievades ports Micro-USB	5 V/2,0 A; 9 V/2,0 A
Ievades ports USB-C	5 V/2,0 A; 9 V/2,0 A
Izvades ports USB-C	5 V/3,0 A; 9 V/2,22 A; 12 V/1,67 A
Izvades ports USB-A 1/2	4,5 V/5 A; 5 V/4,5 A; 9 V/2,0 A; 12 V/1,5 A
Izvades ports USB-C + USB-A 1/2	5 V–3,0 A
Uzlādes laiks	~3-3.5 st.
Baterijas darbības cikls	>300 reizes

Baterijas stāvoklis
Nospiediet ieslēgšanas/izslēgšanas pogu, lai pārbaudītu pašreizējo baterijas stāvokli.

Strāvas indikators	20	50	80	100
Baterijas stāvoklis	20%	50%	80%	100%

Power bankas uzlāde
Power banku var uzlādēt, izmantojot USB kabeli. Vienlaicīgi pievienojiet to strāvas avotam, piemēram, mainstrāvas kontaktligzdai AC (1) vai datora USB-A portam (2), kā arī power bankas mikro-USB vai USB-C portam.

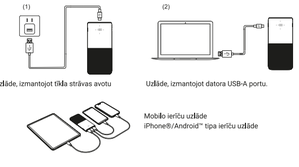

Ražotāja: Partner Tele.com Sp. z o.o. Sp. k. ul. Sołtysowska 22, 31-589 Kraków, Polska

RS

Pregled proizvoda

1. Dugme za napajanje
2. LED displej
3. USB-A izlazni port 1
4. USB-C ulazni/izlazni port
5. USB-A 2 izlazni port
6. Micro-USB ulazni port

Model	P10k1
Kapacitet	10 000 mAh (737 Wh)
Micro-USB ulazni port	5 V/2,0 A; 9 V/2,0 A
USB-C ulazni port	5 V/3,0 A; 9 V/2,0 A
USB-C izlazni port	5 V/3,0 A; 9 V/2,22 A; 12 V/1,67 A
USB-A 1/2 izlazni portovi	4,5 V/5 A; 5 V/4,5 A; 9 V/2,0 A; 12 V/1,5 A
USB-C + USB-A 1/2 izlazni portovi	5 V–3,0 A
Vreme punjenja	~5-6 sati
Životni ciklus baterije	>300 puta

Status baterije
Pritisnite dugme za napajanje da biste proverili trenutni status baterije koristeći sledeće 4 LED diode:

Indikator snage	20	50	80	100
Status baterije	20%	50%	80%	100%

Punjenje power banke
Power bank se može puniti pomoću USB kabla. Istovremeno ga povežite sa izvorom napajanja, kao što je utičnica za naizmeničnu struju (1) ili USB-A port računara (2), i sa Micro-USB ili USB-C portom napajanja.

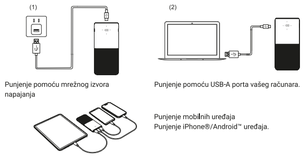

Proizvođač: Partner Tele.com Sp. zološki vrt. Sp. k ulica Soltisovska 22, 31-589 Krakov

SK

Náhľad produktu

1. Tlačidlo napájania
2. LED
3. Výstupný port USB-A 1
4. Vstupný port USB-C
5. Výstupný port USB-A 2
6. Vstupný port micro-USB

Špecifikácia

Model	P10k1
Kapacita	10 000 mAh
Vstupný port micro-USB	5 V/2,0 A; 9 V/2,0 A
Vstupný port USB-C	5 V/2,0 A; 9 V/2,0 A
Výstupný port USB-C	5 V/3,0 A; 9 V/2,22 A; 12 V/1,67 A
Výstupný port USB-A 1/2	4,5 V/5 A; 5 V/4,5 A; 9 V/2,0 A; 12 V/1,5 A
Výstupný port USB-C + USB-A 1/2	5 V–3,0 A
Doba nabíjania	~3-3.5 hod.
Doba nabíjania batérie	>300 krát

Stav batérie
Stlačením tlačidla napájania skontrolujte aktuálny stav batérie.

Ukazovateľ napájania	20	50	80	100
Stav batérie	20%	50%	80%	100%

Nabíjanie powerbanky
Powerbanku je možné nabíjať pomocou USB kábla. Pripojte ju súčasne k zdroju napájania, ako je sieťová zásuvka (1) alebo počítačový port USB-A (2) a k portu Micro-USB alebo USB-C na napájacej banke.

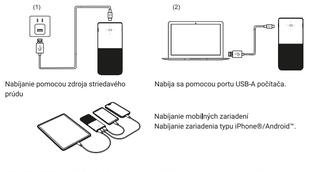

Výrobca: Partner Tele.com Sp. z o.o. Sp. k. ul. Sołtysowska 22, 31-589 Kraków, Polska

PL

Podgląd produktu

1. Przycisk zasilania
2. Wyświetlacz LED
3. Port wyjściowy USB-A 1
4. Port wejściowy/wyjściowy USB-C
5. Port wyjściowy USB-A 2
6. Port wejściowy Micro-USB

Specyfikacja

Model	P10k1
Pojemność	10 000 mAh (37 Wh)
Port wejściowy Micro-USB	5 V/2,0 A; 9 V/2,0 A
Port wyjściowy USB-C	5 V/3,0 A; 9V/2,0 A
Port wyjściowy USB-C	5 V/3,0 A; 9 V/2,22 A; 12 V/1,67 A
Porty wyjściowe USB-A 1/2	4,5 V/5 A; 5 V/4,5 A; 9 V/2,0 A; 12 V/1,5 A
Porty wyjściowe USB-C + USB-A 1/2	5 V–3,0 A
Czas ładowania	~3-3.5 godz.
Cykl pracy baterii	>300 razy

Stan baterii
Wciśnij przycisk zasilania, aby sprawdzić aktualny stan baterii na podstawie wyświetlacza LED:

Wskaźnik zasilania	20	50	80	100
Stan baterii	20%	50%	80%	100%

Ładowanie power banku
Power bank można naładować, wykorzystując przewód USB. Podłącz go jednocześnie do źródła zasilania, np. gniazda zasilającego AC (1) lub portu USB-A komputera (2), i do portu Micro-USB lub USB-C power banku.

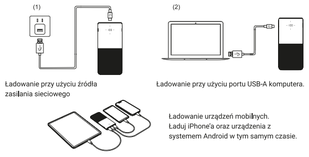

Producent: Partner Tele.com Sp. z o.o. Sp. k. ul. Sołtysowska 22, 31-589 Kraków, Polska

EE

Toote eelvaade

1. Toitenupp
2. LED
3. USB-A väljundport 1
4. USB-C sisendport
5. USB-A väljundport 2
6. Micro-USB sisendport

Spetsifikatsioon

Mudel	P10k1
Maht	10 000 mAh
Micro-USB sisendport	5 V/2,0 A; 9 V/2,0 A
USB-C sisendport	5 V/2,0 A; 9 V/2,0 A
USB-C väljundport	5 V/3,0 A; 9 V/2,22 A; 12 V/1,67 A
USB-A väljundport 1/2	4,5 V/5 A; 5 V/4,5 A; 9 V/2,0 A; 12 V/1,5 A
USB-C +USB-A väljundport 1/2	5 V–3,0 A
Laadimise aeg	~3-3.5 tundi
Aku tööstsükkel	>300 korda

Aku seisund
Vajutage toitenuppu aku hetkeseisundi kontrollimiseks.

Toitenäidik	20	50	80	100
Aku seisund	20%	50%	80%	100%

Akupanga laadimine
Akupanka saab laadida USB-kaabli abil. Ühendage see samaaegselt vooluallikaga, näiteks vahelduvvoolu toitepesa (1) või arvuti USB-A pordiga (2) ja akupanga Micro-USB või USB-C pordiga.

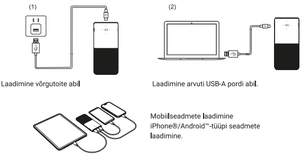

Tootja: Partner Tele.com Sp. z o.o. Sp. k. ul. Sołtysowska 22, 31-589 Kraków, Polska

FR

Vue du produit

1. Bouton d'alimentation
2. LED
3. Port de sortie USB-A 1
4. Port d'entrée USB-C 2
5. Port de sortie USB-A 2
6. Port d'entrée Micro-USB

Spécification

Modèle	P10k1
Capacité	10 000 mAh
Port d'entrée Micro-USB	5 V/2,0 A; 9 V/2,0 A
Port d'entrée USB-C	5 V/2,0 A; 9 V/2,0 A
Port de sortie USB-C	5 V/3,0 A; 9 V/2,22 A; 12 V/1,67 A
Port de sortie USB-A 1 / 2	4,5 V/5 A; 5 V/4,5 A; 9 V/2,0 A; 12 V/1,5 A
Port de sortie USB-C + USB-A 1/2	5 V–3,0 A
Temps de recharge	~3-3.5 heures
Cycles de fonctionnement de la batterie	>300 fois

Niveau de charge de la batterie
Appuyez sur le bouton d'alimentation pour vérifier le niveau de charge actuel de la batterie sur la LED:

Indicateur de l'alimentation électrique	20	50	80	100
Niveau de charge de la batterie	20%	50%	80%	100%

Chargement de la batterie externe
La batterie externe peut être rechargée en utilisant le fil USB. Branchez-le simultanément à une source d'alimentation électrique, par exemple à une prise d'alimentation électrique AC (1) ou à un port USB-A de l'ordinateur (2) et au port Micro-USB ou USB-C de la batterie externe.

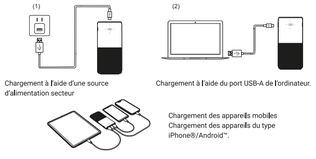

Producteur: Partner Tele.com Sp. z o.o. Sp. k. ul. Sołtysowska 22, 31-589 Kraków, Polska

IT

Anteprima del prodotto

1. Pulsante di accensione
2. Il LED
3. Porta di uscita USB-A 1
4. Porta di ingresso USB-C
5. Porta di uscita USB-A 2
6. Porta di ingresso Micro-USB

Caratteristiche tecniche

Modello	P10k1
Capacità	10.000 mAh
Porta di ingresso Micro-USB	5 V/2,0 A; 9 V/2,0 A
Porta di ingresso USB-C	5 V/2,0 A; 9 V/2,0 A
Porta di uscita USB-C	5 V/3,0 A; 9 V/2,22 A; 12 V/1,67 A
Porta di uscita USB-A 1/2	4,5 V/5 A; 5 V/4,5 A; 9 V/2,0 A; 12 V/1,5 A
Porta di uscita USB-C + USB-A 1/2	5 V–3,0 A
Tempo di ricarica	~3-3.5 ore
Cicli di ricarica	>300 volte

Stato della batteria
Premere il pulsante di accensione per controllare lo stato attuale della batteria in LED:

Indicatore di alimentazione	20	50	80	100
Stato della batteria	20%	50%	80%	100%

Ricarica del power bank
Il power bank può essere ricaricato con un cavo USB. Collegarlo contemporaneamente a una fonte di alimentazione, come una presa di corrente CA (1) o la porta USB-A del computer