hoco. Beauty care

High-speed

Negative ion hair dryer

200 million Negative ions

HP10

Hoco.

Silky Glossy

5 Speed 3 Temperature

Hoco. Beauty care [RU] Уважаемый покупатель! Спасибо вам за покупку нашей продукции. Перед использованием фена внимательно прочтите инструкцию по эксплуатации. Сохраните инструкцию по эксплуатации для последующего использования. [ES] Estimado cliente! Gracias por su compra de nuestro producto. Antes de usar el secador de pelo, lea atentamente el manual de instrucciones. Guarde el manual de instrucciones para su uso posterior. [PT] Caro cliente! Obrigado pela compra do nosso produto. Antes de usar o secador de cabelos, leia atentamente o manual de instrução. Guarde o manual de instrução para uso futuro. [DE] Sehr geehrter Kunde! Vielen Dank für den Kauf unserer Produkte. Bitte lesen Sie vor der Benutzung des Haarföns die Bedienungsanleitung sorgfältig und bewahren Sie sie für den späteren Gebrauch auf. [FR] Cher client! Merci pour votre achat de notre produit. Avant de utiliser le sèche-cheveux, veuillez lire attentivement le manuel d'utilisation. Conservez le manuel d'utilisation pour une utilisation ultérieure. [IT] Gentile cliente! Grazie per aver acquistato il nostro prodotto. Prima di utilizzare il phon, leggete attentamente il manuale di istruzioni. Conservare il manuale di istruzioni per un uso successivo. [JP] 親愛なるお客様！当社の製品をご購入いただきありがとうございます。ヘアドライヤーを使用する前に、取扱説明書をよくお読みください。取扱説明書は、後でご参照いただけるように保管しておいてください。[UA] Шановний покупець! Дякуємо вам за покупку нашої продукції. Перед використанням фена уважно прочитайте інструкцію з експлуатації. Зберігайте інструкцію з експлуатації для подальшого використання. [CN] 尊敬的顾客！感谢您购买我们的产品。使用吹风机前，请仔细阅读说明书。请保留说明书以便日后参考。

Function description

[RU] Описание функций [ES] Descripción de la función [DE] Funktionsbeschreibung [FR] Description de la fonction [IT] Descrizione della funzione [JP] 機能説明 [PL] Opis funkcji [AR] وصف الوظيفة [UA] Опис функції [TR] Fonksiyon açıklaması [PT] descrição da função

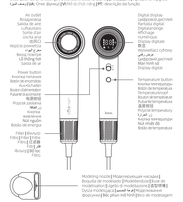

How to use

[RU] Как использовать [ES] Cómo utilizar [DE] Wie benutzt man [FR] Comment utiliser [IT] Come usare [JP] 使い方 [PL] Jak używać [AR] كيف تستخدم [UA] Як використовувати [TR] Nasıl kullanılır [PT] Como usar

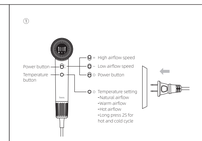

Install the drying nozzle onto the air outlet, and after installation, it can be rotated at any angle.

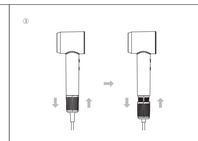

Pull off the outer shell of the bottom filter to facilitate cleaning. (The filter is equipped with magnetic adsorption).

EN: ○ 1. Plug in the power, press the power button to turn on the hairdryer, and adjust the airflow.
○ 2. Press the temperature button to switch between four modes.
○ 3. Choose the smooth airflow nozzle according to your needs.

Specifications	
Material: PC	Product Dimensions: 25.5 × 9 × 7cm
Rated Voltage: 220-240V 50Hz 1600W (Adaptable to 110-127V 60Hz 1600W)	Weight: 490g
Rated Power: 1600W	Power Cord Length: 1.8m
Speed: 110000 RPM	Negative Ion Output: 200 million negative ions/cm³
Noise Level: 60dB	Active Sensor and Temperature Sensor (Intelligent Cold, warm, Hot circulating temperature)

RU: ○ 1. Подключите питание, нажмите кнопку включения, чтобы включить фен, и настройте скорость воздушного потока.
○ 2. Нажмите кнопку температуры, чтобы переключаться между четырьмя режимами.
○ 3. Выберите насадку в зависимости от вашей потребности.

Спецификации	
Материал: PC	Габариты изделия: 25.5 × 9 × 7 см
Номинальное напряжение: 220-240 В 50 Гц 1600 Вт (совместимость с 110-127 В 60 Гц 1600 Вт)	Вес: 490 г
Номинальная мощность: 1600 Вт	Длина сетевого шнура: 1.8 м
Скорость: 110000 RPM	Отрицательно ионы на выходе: 200 миллионов отрицательных ионов/см³
Уровень шума: 60 дБ	Датчик температуры и датчик температуры (Интеллектуальный холод, теплый, горячий температурный цикл)

ES: ○ 1. Enchufe la alimentación, presione el botón de encendido para encender el secador de pelo y ajuste el flujo de aire según sus necesidades.
○ 2. Presione el botón de temperatura para cambiar entre cuatro modos.
○ 3. Elija la boquilla de flujo de aire suave de acuerdo a sus necesidades.

Especificaciones	
Material: PC	Dimensiones del producto: 25.5 × 9 × 7cm
Voltaje nominal: 220-240V 50Hz 1600W (Adaptable a 110-127V 60Hz 1600W)	Peso: 490g
Potencia nominal: 1600W	Longitud del cable de alimentación: 1.8m
Velocidad: 110000 RPM	Iones de salida negativos: 200 millones de iones negativos/cm³
Nivel de ruido: 60dB	Sensor activo y sensor de temperatura (Circulación de temperatura fría, templada, caliente)

DE: ○ 1. Stecken Sie den Stecker in die Steckdose, drücken Sie den Einschalttrieb, um den Haartrockner einzuschalten, und stellen Sie die Belüftungsgeschwindigkeit ein.
○ 2. Drücken Sie den Temperaturknopf, um zwischen vier Modi zu wechseln.
○ 3. wählen Sie je nach Bedarf die glatte Luftströmdüse aus.

Spezifikationen	
Material: PC	Produktabmessungen: 25.5 × 9 × 7cm
Nennspannung: 220-240V 50Hz 1600W (Kompatibel mit 110-127V 60Hz 1600W)	Gewicht: 490g
Nennleistung: 1600W	Netzkabellänge: 1.8m
Geschwindigkeit: 110000 RPM	Negative Ion Output: 200 Millionen negative Ionen/cm³ Ion der Ausgabe
Geräuschpegel: 60dB	Aktiver Sensor und Temperatursensor (Intelligente Kühl, warm, Hot circulating temperature)

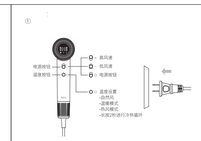

将造型喷嘴安装到出风口上，安装完成后，可以任意角度旋转。

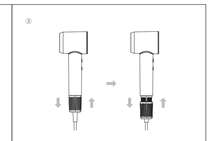

将底部过滤器的外壳拉开，以便清洁。(该过滤器配备有磁吸功能)。

ZH: ○ 1.插上电源，按下电源按钮即可开启吹风机，调节风速大小。
○ 2.按温度按钮可切换模式。
○ 3.根据您的需求，选择微风喷嘴。

规格	
材质：PC	产品尺寸：25.5 × 9 × 7cm
额定电压：220-240V 50Hz 1600W (适配110-127V 60Hz 1600W)	机身重量：490g
额定功率：1600W	电源线长：1.8M
转速：110000RPM	负离子量：2亿负离子/立方
噪音值：60dB	风速传感、2感应器（智能冷风温/

FR: ○ 1. Branchez l'alimentation, appuyez sur le bouton d'alimentation pour allumer le sèche-cheveux et ajustez les deux modes de vitesse.
○ 2. Appuyez sur le bouton de température pour passer entre les quatre modes.
○ 3. Choisissez la buse à flux d'air lisse en fonction de vos besoins.

Specifications	
Matériau: PC	Dimensions du produit: 25.5 × 9 × 7 cm
Tension nominale: 220-240V 50Hz 1600W (compatible 110-127V 60Hz 1600W)	Poids: 490 g
Puissance nominale: 1600W	Longueur du cordon d'alimentation: 1.8 m
Vitesse: 110000 RPM	Émission d'ions négatifs: 200 millions d'ions négatifs pour les ions/cm³
Niveau sonore: 60 dB	Capteur actif et capteur de température (Froid intelligent, tiède, chaud circulant température)

IT: ○ 1. Inserire la spina di alimentazione, premere il pulsante di accensione per accendere il phon e regolare le due modalità di velocità.
○ 2. Premere il pulsante della temperatura per passare tra le quattro modalità.
○ 3. Scegliere la bocchetta di flusso d'aria liscio in base alle proprie esigenze.

Specifiche	
Materiale: PC	Dimensioni del prodotto: 25.5 × 9 × 7cm
Tensione nominale: 220-240V 50Hz 1600W (compatibile 110-127V 60Hz 1600W)	Peso: 490g
Potenza nominale: 1600W	Lunghezza del cavo di alimentazione: 1.8M
velocità: 110000 RPM	Ioni in ed negativi: 200 milioni di ioni negativi per ioni/cm³
Livello di rumore: 60dB	Sensore temperatura e sensore attivo (Intelligente freddo, caldo, circolazione temperatura)

PL: ○ 1. Podłącz zasilanie, naciśnij przycisk zasilania, aby włączyć suszarkę do włosów i dostosuj prędkość przepływu powietrza.
○ 2. Naciśnij przycisk temperatury, aby przełączyć się między czterema trybami.
○ 3. Wybierz odpowiednią końcówkę z gładkim przepływem powietrza zgodnie z Twoimi potrzebami.

Specyfikacje	
Materiał: PC	Wymiary produktu: 25.5 × 9 × 7cm
Napięcie znamionowe: 220-240V 50Hz 1600W (kompatybilne z 110-127V 60Hz 1600W)	Waga: 490g
Moc znamionowa: 1600W	Długość przewodu zasilającego: 1.8m
Prędkość: 110000 RPM	Wytwarza jonów ujemnych: 200 milionów jonów ujemnych/cm³
Poziom hałasu: 60dB	Aktywny czujnik i czujnik temperatury (Inteligentny zimny, ciepły, gorący, krążenie ciepła)

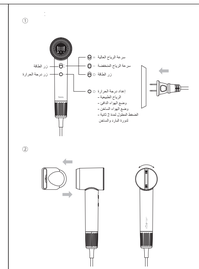

إنك في ما الصمم على حد سواء مع الأقل على يمكن أن تدير في أية زاوية.

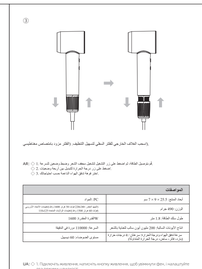

يأسف الغطاء الخارج على الفلتر السفلي للتنظيف. (الفلتر مزود بامتصاص مغناطيسي).

AR: ○ 1. قم بتوصيل الطاقة، اضغط على زر التشغيل لتشغيل مجفف الشعر وضبط ومضي الهواء.
○ 2. اضغط على زر درجة الحرارة للتبديل بين الأوضاع الأربعة.
○ 3. اختر فوهة الهواء الناعمة حسب احتياجاتك.

المواصفات	
المواد: PC	أبعاد المنتج: 25.5 × 9 × 7 سم
الجهد المقنن: 220-240V 50Hz 1600W (متوافق مع 110-127V 60Hz 1600W)	الوزن: 490 جرام
الطاقة المقننة: 1600W	طول سلك الطاقة: 1.8 متر
السرعة: 110000 RPM	الأيونات السالبة الناتجة: 200 مليون أيون سالب/سم³
مستوى الضوضاء: 60 ديسيبل	مستشعر الحرارة والمستشعر النشط (ذكي بارد، دافئ، ساخن، دورة حرارية)

UA: ○ 1. Підключіть живлення, натисніть кнопку живлення, щоб увімкнути фен, і налаштуйте рівні потужності.
○ 2. Натисніть кнопку температури, щоб перемикатися між чотирьма режимами.
○ 3. Виберіть плоску насадку для подачі повітря відповідно до ваших потреб.

Специфікації	
Матеріал: PC	Розміри виробу: 25.5 × 9 × 7 см
Номінальна напруга: 220-240V 50Hz 1600W (сумісний з 110-127V 60Hz 1600W)	Вага: 490 г
Номінальна потужність: 1600W	Довжина шнура живлення: 1.8 м
Швидкість: 110000 RPM	Вихід негативних іонів: 200 мільйонів негативних іонів/см³
Рівень шуму: 60 дБ	Активний датчик і датчик температури (Інтелектуальний холодний, теплий, гарячий температурний цикл)

TR: ○ 1. Fişe güç kablosunu takın, fön makinesini açmak ve hava akış hızlarını ayarlamak için açma/kapatma düğmesine basın.
○ 2. Sıcaklık düğmesine basarak dört mod arasında geçiş yapın.
○ 3. Kullanım ihtiyacınıza göre pürüzsüz hava akışı ucunu seçin.

Teknik özellikler	
Malzeme: PC	Ürün Boyutları: 25.5 × 9 × 7cm
Anma Gerilimi: 220-240V 50Hz 1600W (Uyumlu 110-127V 60Hz 1600W)	Ağırlık: 490g
Anma Gücü: 1600W	Güç Kablosu Uzunluğu: 1.8m
Hız: 110000 RPM	Negatif İon Çıkışı: 200 milyon negatif iyon/cm³
Gürültü Seviyesi: 60dB	Aktif Sensör ve Sıcaklık Sensörü (Akıllı Soğuk, ılık, sıcak sıcaklık döngüsü)

PT: ○ 1. Ligue a energia, pressione o botão de ligar para ligar o secador de cabelos e ajuste os dois níveis de velocidade do ar.
○ 2. Pressione o botão de temperatura para alternar entre quatro modos.
○ 3. Escolha o bocal de fluxo de ar suave de acordo com suas necessidades.

Especificações	
Material: PC	Dimensões do produto: 25.5 × 9 × 7 cm
Tensão nominal: 220-240V 50Hz 1600W (compatível com 110-127V 60Hz 1600W)	Peso: 490g
Potência Nominal: 1600W	Comprimento do cabo de alimentação: 1.8m
Velocidade: 110000 RPM	Iões de ions negativos: 200 milhões de iões negativos/cm³
Nível de ruído: 60dB	Sensor de frio ativo e temperatura (Inteligente, quente, circulação de temperatura fria, morna, quente)

Warning

RU: Предупреждение [ES] Aviso [DE] Warnung [FR] Avertissement [IT] Attenzione [JP] 警告 [PL] Ostrzeżenie [AR] تحذير [UA] Попередження [TR] Uyarı [PT] Aviso

EN: ○ 1. Avoid getting water on the product.
○ 2. Do not block the air inlet and outlet.
○ 3. Please prevent hair from getting entangled in the air inlet during use.
○ 4. Please unplug the power cord after use.
○ 5. Please unplug the hair dryer when not in use.
○ 6. When the hair dryer is abnormal or malfunctioning, please contact the manufacturer for repair and do not disassemble it yourself.

RU: ○ 1. Не допускать контакта damп с продуктом.
○ 2. Не блокировать воздухозаборник и выпускное отверстие.
○ 3. Во время использования не допускать попадания волос в воздухозаборник.
○ 4. Не прикасайтесь к вилке мокрыми руками.
○ 5. Отключайте фен от розетки, когда не используете его.
○ 6. Если фен работает с перебоями, сломался и требует ремонта, для ремонта свяжитесь с вашим поставщиком.

ES: ○ 1. Evite que el producto entre en contacto con el agua.
○ 2. No bloquear la entrada y salida de aire.
○ 3. Evite que el cabello se involucre en la entrada de aire durante el uso.
○ 4. Por favor, desenchufe el secador de pelo después de su uso.
○ 5. Desconecte el enchufe del secador de pelo cuando no lo use.
○ 6. Cuando el secador de pelo tenga una anomalía o avería, Póngase en contacto con el fabricante para repararlo y no desmontarlo por sí mismo.

DE: ○ 1. Lassen Sie deinen Produkt nicht Wasser Berühren
○ 2. Blockieren Sie den Lufteinlass und -auslass nicht.
○ 3. Bitte verhindern Sie, dass sich Haare während des Gebrauchs in den Lufteinlass verfangen.
○ 4. Berühren Sie den Haartrockner nach Gebrauch nicht, um Verletzungen zu vermeiden.
○ 5. Ziehen Sie den Haartrockner aus der Steckdose, wenn er nicht benutzt wird.
○ 6. Wenn der Haartrockner anormal oder defekt ist, kontaktieren Sie bitte den Hersteller zur Reparatur und zerlegen Sie ihn nicht selbst.

FR: ○ 1. Ne laissez pas le produit entrer en contact avec l'eau.
○ 2. Ne bloquez pas l'entrée et la sortie d'air.
○ 3. Évitez que les cheveux ne se prennent dans l'entrée d'air pendant l'utilisation.
○ 4. Veuillez débrancher le sèche-cheveux après utilisation.
○ 5. Veuillez débrancher le sèche-cheveux lorsque vous ne l'utilisez pas.
○ 6. Lorsque le sèche-cheveux est anormal ou défectueux, veuillez contacter le fabricant pour la réparation et ne pas le démonter vous-même.

IT: ○ 1. Non lasciare che questo prodotto tocchi acqua
○ 2. Non bloccare la presa d'aria e l'uscita d'aria.
○ 3. Evitare che i capelli si impigliino nella presa d'aria durante l'uso.
○ 4. Non toccare l'asciugapelli dopo l'uso per evitare ustioni.
○ 5. Scollegare l'asciugapelli dalla presa quando non in uso.
○ 6. Quando l'asciugapelli è anormale o malfunzionante, si prega di contattare il produttore per la riparazione e non smontarlo da soli.

ZH: ○ 1.请勿让水接触产品。
○ 2.请勿堵塞进风口和出风口。
○ 3.使用时请防止头发卷入进风口。
○ 4.使用结束后请拔出插头。
○ 5.请在不使用时关闭吹风机。
○ 6.如吹风机有异常或发生故障请联系制造商维修，请勿自行拆解。

PL: ○ 1. Nie pozwalać kontu produktowi dotykać wody
○ 2. Nie blokować wlotu i wylotu powietrza.
○ 3. Proszę zapobiegać uwięzieniu się włosów w wlocie powietrza podczas użytkowania
○ 4. Nie dotykaj kosiądzki do włosów po użyciu, aby uniknąć oparzeń
○ 5. Odłącz suszarkę do włosów od gniazdka, gdy nie jest używana.
○ 6. Gdy suszarka do włosów jest nieprawidłowa, skontaktuj się z producentem w celu naprawy i nie demontuj jej samodzielnie.

AR: ○ 1. قم بإبعاد الماء عن المنتج.
○ 2. لا تسد فتحة الهواء الداخلة والخارجة.
○ 3. يرجى منع الشعر من الالتفاف في فتحة الهواء أثناء الاستخدام.
○ 4. يرجى فصل سلك الطاقة في مجفف الشعر بعد الاستخدام.
○ 5. يرجى فصل مجفف الشعر عند عدم الاستخدام.
○ 6. عندما يكون مجفف الشعر غير طبيعي أو به عطل، يرجى الاتصال بالشركة المصنعة للإصلاح ولا تقم بفكه بنفسك.

UA: ○ 1. Не допускайте шкоди продукту гарячим паром.
○ 2. Не блокуйте вхід і вихід повітря.
○ 3. Не дозволяйте волосам потрапляти в вхід повітря під час використання.
○ 4. Не торкайтеся шкіри вологими руками, щоб уникнути ураження.
○ 5. Відключайте фен від розетки, коли не використовуєте.
○ 6. Якщо фен працює з перебоями, ламається і потребує ремонту, для ремонту зверніться до вашого постачальника.

TR: ○ 1. Ürünün suyla temas etmesine izin vermeyin.
○ 2. Hava girişini veya çıkışını engellemeyin.
○ 3. Kullanım sırasında saçın hava girişine dolanmasına izin vermeyin.
○ 4. Kullanım sonrası ıslak ellerle fişe dokunmayın.
○ 5. Kullanmadığınız zamanlarda saç kurutma makinesini prizden çekin.
○ 6. Saç kurutma makinesi anormal veya arızalı olduğunda, onarım için üreticiyle iletişime geçin ve kendiniz sökmeyin.

PT: ○ 1. Não deixe o produto entrar em contato com a água.
○ 2. Não obstrua as entradas e saídas de ar.
○ 3. Evite que o cabelo fique preso na entrada de ar durante o uso.
○ 4. Não toque no secador de cabelos após o uso para evitar queimaduras.
○ 5. Por favor, desligue o secador de cabelos quando não estiver em uso.
○ 6. Quando o secador de cabelos estiver anormal ou avariado, entre em contato com o fabricante para reparo e não tente desmontá-lo você mesmo.

Packing list

RU: Комплектация [ES] Lista de empaque [DE] Packliste [FR] Liste de colisage [IT] Elenco imballaggio [PL] Lista rzeczy do spakowania [AR] قائمة التعبئة [UA] Упакувальний лист [TR] Paketleme listesi [PT] Lista de empacotamento [JP] 包装リスト [CN] 包装清单

Hair dryer × 1
Smooth airflow nozzle × 1
Manual × 1

Warranty

EN: Warranty limited warranty [RU] Гарантийное ограниченное гарантия [ES] Garantía limitada de 18 meses [DE] 18-Monate eingeschränkte Garantie [FR] Garantie limitée de 18 mois [IT] Garantia limitata di 18 mesi [PL] Gwarancja ograniczona gwarancja [AR] ضمان محدود لمدة 18 شهرًا [UA] Обмежена гарантія гарантія [TR] 18 Ay Sınırlı Garanti [PT] Garantia limitada de garantia [JP] 18 月間限定保証 [CN] 18 个月有限保证

EN: Warranty
Hoco. provides 18Month warranty from the date of purchase for the workmanship, all parts of the product are guaranteed for 18 months from the date of purchase. If the warranty card is fully completed and mailed to the authorized dealers for registration.

The consumers return the defective product to the authorized dealers in their country for repair or replacement after getting a response to the completed warranty card from the authorized dealers.

This warranty is null and void if the unit or components therein have been damaged by improper handling, use or unauthorized repair or damaged during shipping. No repair or claim must be made by unauthorized dealers. Hoco. Is not responsible for all costs the manufacturer agree to repair or replace the defective parts but never to exceed the purchase price. As this is a limited warranty, Hoco liability for consequential and incidental damages expressly disclaimed and shall not exceed the purchase price paid.

Model: _____ Date: _____
Color: _____
Name: _____ Phone: _____
Add: _____

Product maintenance records

Repair date	Repair Number	Maintenance records	Signature

*Please keep this warranty card and valid purchase product certificate as a necessary certificate for warranty service. Please do not modify the content without authorization, otherwise it will be deemed invalid. The company reserves the right to interpret the product afterwards service regulations.

* This card is valid only if it is stamped by the authorized dealer of Hoco technology development (SHENZHEN) Co.,Ltd

深圳浩酷科技发展有限公司	
产品名称	HP10 数显高速负离子吹风机说明书
尺　寸	70X105mm
材　质	128g双铜
工　艺	对折+双面印刷
颜　色	单黑
技术要求	

标注说明	版本	变更内容	年、月、日	设计师	审核
黑色标注：UV	VA	大货文件首发	2024年01月28日	左慧	杨华梁
红色标注：击凸	VB	修改额定电压	2024年05月11日	左慧	杨华梁
蓝色标注：击凸/UV	VC				
洋红标注：烫印					